

УПОЛНОМОЧЕННЫЙ
ПРИ ГУБЕРНАТОРЕ АРХАНГЕЛЬСКОЙ ОБЛАСТИ
ПО ПРАВАМ РЕБЕНКА

ГЛАВНОЕ УПРАВЛЕНИЕ
МЧС РОССИИ
ПО АРХАНГЕЛЬСКОЙ ОБЛАСТИ

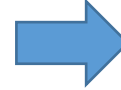
Осторожно! Тонкий лед!





- Все мы любим зиму за возможность поиграть в снежки и насладиться зимними видами спорта
- Водоёмы покрываются льдом, и можно покататься на коньках или пойти на зимнюю рыбалку

НО!!!




**ЛЁД –
очень опасная
и хрупкая вещь!**



Как формируется лёд?

- Как правило, водоёмы замерзают неравномерно, по частям: сначала у берега, на мелководье, в защищенных от ветра заливах, а затем уже на середине
- На озерах, прудах, ставках (на всех водоёмах со стоячей водой, особенно на тех, куда не впадает ни один ручеек, в которых нет русла придонной реки, подводных ключей) лёд появляется раньше, чем на речках, где льдообразование задерживает течение
- На одном и том же водоёме можно встретить чередование льдов, которые при одинаковой толщине обладают различной прочностью и грузоподъемностью




Чем опасен ранний лёд?

- Осенний лёд до наступления устойчивых морозов, непрочен, ледяной покров еще не установился
- Скрепленный вечерним или ночным холодом, он еще не способен выдерживать нагрузку
- Наиболее опасные участки находятся в местах быстрых течений и стока теплых вод, в местах расположения ключей, впадения притоков в основное русло


Прочность льда можно определить визуально



- Лёд голубого цвета, чистый и прозрачный лёд – **прочный**



- Лёд белого цвета – **прочность в 2 раза меньше**



- Лёд серый, матово-белый или с желтоватым оттенком - **опасен**



- **Прежде чем выходить на замёрзшую водную поверхность, ознакомьтесь с правилами поведения на льду!**
- **Несоблюдение этих правил часто приводит к гибели и травматизму людей!**
- **Их выполнение - залог безопасности!**

МЕСТА ДЛЯ ПЕРЕХОДА ВОДОЁМОВ ПО ЛЬДУ СПЕЦИАЛЬНО ОБОЗНАЧАЮТСЯ И ПОСТОЯННО КОНТРОЛИРУЮТСЯ!



НЕ ПРОВЕРЯЙТЕ ПРОЧНОСТЬ ЛЬДА НОГАМИ! ДИСТАНЦИЯ МЕЖДУ ПЕШЕХОДАМИ ДОЛЖНА БЫТЬ 5-6 МЕТРОВ!




НЕ СЛЕДУЕТ ХОДИТЬ РЯДОМ С ТРЕЩИНАМИ ИЛИ ПО УЧАСТКУ ЛЬДА, ОТДЕЛЕННОМУ ОТ ОСНОВНОГО МАССИВА ТРЕЩИНАМИ



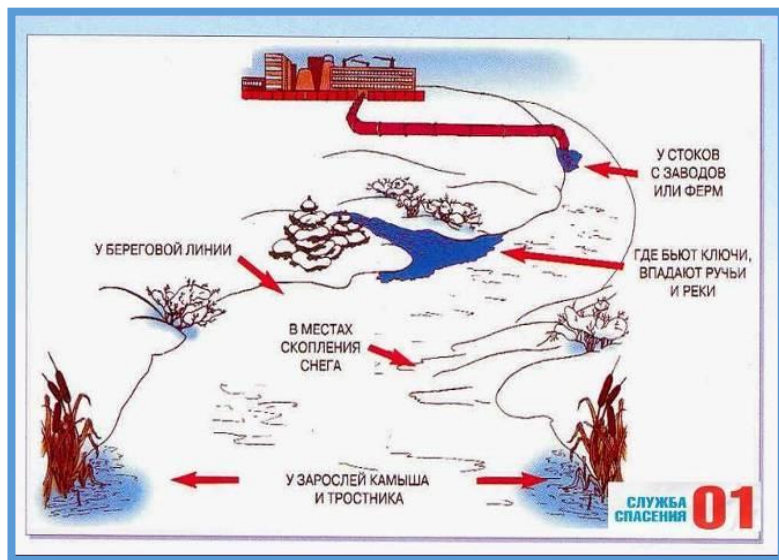
ПЕРЕДВИГАЯСЬ ПО ЛЬДУ, БУДЬТЕ ВСЕГДА ГОТОВЫ НЕМЕДЛЕННО ОСВОБОДИТЬСЯ ОТ ГРУЗА!




**ПЕРЕПРАВЫ ЧЕРЕЗ МЕСТА, ПО КОТОРЫМ ПРОХОДЯТ СУДА - НА ОСОБОМ КОНТРОЛЕ!
ОНИ НЕ ЗАМЕРЗАЮТ ВСЮ ЗИМУ И ПЕРЕХОД ВОЗМОЖЕН ТОЛЬКО В ОБОЗНАЧЕННЫХ МЕСТАХ, ПОСЛЕ УСТАНОВКИ РАБОТНИКАМИ ПЕРЕПРАВЫ СПЕЦИАЛЬНОГО ПЕРЕХОДА**



НЕ ПРИБЛИЖАЙТЕСЬ К ТЕМ МЕСТАМ, ГДЕ ПРОИСХОДИТ СБРОС ТЕПЛЫХ ВОД С ПРОМЫШЛЕННЫХ ПРЕДПРИЯТИЙ И ИЗ БАССЕЙНОВ СПОРТИВНЫХ КОМПЛЕКСОВ.



ВО ВРЕМЯ ЗИМНЕЙ РЫБАЛКИ ДУМАЙТЕ ПРЕЖДЕ ВСЕГО О БЕЗОПАСНОСТИ И ТОЛЬКО ПОТОМ ОБ УЛОВЕ!



НЕ ПРЫГАЙТЕ НА ОТОРВАВШУЮСЯ ЛЬДИНУ. ОНА МОЖЕТ НЕ ВЫДЕРЖАТЬ ВАШ ВЕС И ПЕРЕВЕРНУТЬСЯ



НА АВТОТРАНСПОРТЕ ПЕРЕПРАВЛЯТЬСЯ ПО ЛЬДУ МОЖНО ТОЛЬКО В РАЗРЕШЕННЫХ ДЛЯ ЭТОГО МЕСТАХ, А ЭТО ОФИЦИАЛЬНО ОТКРЫТЫЕ ТРАНСПОРТНЫЕ ЛЕДОВЫЕ ПЕРЕПРАВЫ



10 марта 2015 года на р. Юрос,
в районе ул. Дачной, катались на лыжах
несколько пенсионеров.

Неподалеку от группы мужчин по льду
передвигалась одинокая лыжница.

При попытке перебраться на другой берег реки
в 150 м от моста женщина попала в промоину.

Мужчины пытались помочь тонущей,
протягивали ей лыжные палки, но все было
бесполезно – женщина ушла под воду.



**БУДЬТЕ ВНИМАТЕЛЬНЫ К СЕБЕ И СВОЕМУ ЗДОРОВЬЮ!
СЭКОНОМЛЕННЫЕ ПЯТЬ МИНУТ НЕ СМОГУТ ЗАМЕНИТЬ ВСЮ ЖИЗНЬ!**



**РОДИТЕЛИ!
НЕ ОСТАВЛЯЙТЕ ДЕТЕЙ
БЕЗ ПРИСМОТРА !**

Будьте внимательны к окружающим!

Если вы стали свидетелем чрезвычайного
происшествия, немедленно сообщите об этом
по телефону службы спасения:

112(звонок бесплатный)

По возможности
окажите пострадавшему первую помощь и ждите
прибытия спасателей

